



Ole ilmastofiksu!

ENO-verkkokoulun ilmastonmuutoskampanja
joulukuu 2013 – helmikuu 2014

DO YOUR PART - BE CLIMATE SMART!



Ole Ilmastofiksu! ENO-verkkokoulu kutsuu koulusi käsittelemään ilmastonmuutosta ja sitä, kuinka voimme säästää energiaa ja siten vaikuttaa osaltamme ilmastonmuutokseen. Tästä saat virikkeitä kampanjaa varten. Kampanjaviikkoa vietetään 10.- 14.2. 2013 ja se huipentuu **Frankin Flashmobeihin keskiviikkona 12. helmikuuta 2014** ympäri maailmaa. Kampanjasivut löytyvät osoitteesta <http://climatesmart.enoprogramme.org>

OLEN ILMASTOFIKSU:

- Vähennän kotini sisälämpötilaa yhden asteen ja sammutan valot aina, kun en tarvitse niitä.
- En jätä televisiotani, tietokonettani tai stereoitani valmiustilaan, vaan suljen ne kokonaan, kun en käytä niitä. Irrotan laturin johdon seinästä.
- Vaihdan energiaa säästäviin lampuihin.
- Vaihdan uusiutuvilla energialähteillä tuotettuun sähkөөn.
- En kuluta turhaan – ennemmin korjautan ja huollan kuin ostan aina uutta.
- Lajittelen jätteet ja kierrätän kaiken mahdollisen.
- Käytän tuotteita, joihin on kulutettu mahdollisimman vähän pakkausmateriaalia.
- Käytän julkisia kulkuvälineitä tai kävelen ja pyöräilen autoilun sijaan.
- Syön lähiruokaa ja entistä vähemmän lihaa.
- Käytän ruokaostoksilla kestokassia tai vanhaa muovipussia.
- Suosin ympäristömerkittyjä tuotteita.

ENO FLASHMOB 12 FEB 2014

TEHTÄVÄ I: FRANK JA FLASHMOB

AJANKOHTA: Joulukuu 2013 - helmikuu 2014

SOVELTUVUUS: Koko perusaste

TIIVISTELMÄ: Kampanjassa koululaiset keräävät ihmisiltä lupauksia ilmastonmuutoksen hillitsemiseksi. Kampanja huipentuu **Frankin Flashmobiin 12. helmikuuta 2014**

TOTEUTUS :

- 1) Rekisteröikää koulunne mukaan osoitteessa kampanjasivustolla <http://climatesmart.enoprogramme.org> (viim. 12.1. 2014)
- 2) Tehkää paperimassasammakot, ohjeet löytyvät alta.
- 3) Kerätkää lupauksia varten esim. pullonkorkkeja, pieniä käpyjä tms.
- 4) Sammakot on tarkoitus täyttää lupauksilla, jotka löytyvät alla olevalta Lupauslistalta.
- 5) Varatkaa pullonkorkit tms. lupauksiksi, yksi korkki vastaa yhtä lupausta. Lukekaa yleisölle puhe (s.2) ja lukekaa tai näyttäkää Lupauslista. Mikäli yleisö haluaa osallistua ,se laittaa lupauksensa eli esim. pullonkorkin paperisammakkoon tai lippaaseen.
- 6) Kerätkää lupauksia ensin koulussanne ja perheissä
- 7) Jatkaa keräystä paikkakunnallanne (tori, kirjasto, pankit, julkiset paikat ym.) Voitte kutsua myös paikallisia julkkiksia tai päättäjiä ja haastaa heidät mukaan.
- 8) **KAMPANJAPÄIVÄ:** Frankin Flashmob **ke 12.2. 2014** keskipäivällä Suomen aikaa . Suunnitelkaa joko oma Flashmobiinne tai ottakaa mallia verkkosivuilta löytyvästä (taiwanilaisten video). Se voi olla tanssi, liikuntesitys ym. Jos teette oman, voitte hyödyntää laulua, musiikkia ym. Ottakaa sammakot mukaan, kertokaa kampanjasta ja kerätkää lupauksia.

Koulumme osallistuu ENO-verkkokoulun ilmastonmuutoskampanjaan. ENO on globaali kestävän kehityksen verkkokoulu, jossa on mukana seitsemäntuhatta koulua 150 maassa.

Maapallon ilmastossa on tapahtumassa todella tuntevia muutoksia. Suurin osa niistä johtuu ihmisen toiminnasta. Kampanjamme haastavat maailman ihmisiä tekemään muutoksia omassa elämässään ilmastonmuutoksen hillitsemiseksi. Haluamme kiinnittää ihmisten huomion muuttuvaan ilmastoon ja kannustaa heitä arjen tekoihin muutoksen hillitsemiseksi.

Sinäkin voit hillitä ilmastonmuutosta pienillä arkisilla teoilla. Anna oma lupauksesi yhteisen asian hyväksi.

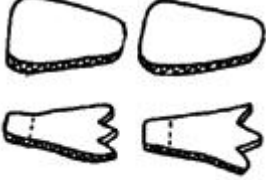


Kampanjamme maskotti on Frank-sammakko, jonka ruokaa ovat lupaukset. Voisitko osallistua kampanjaamme ja valita lupauksesi Lupauslistaltamme tai tehdä oman lupauksen. Pullonkorkki/ tms vastaa yhtä lupautta.



LUPAUSLISTA

- A)** Vähennän kotini sisälämpötilaa yhden asteen ja sammutan valot aina, kun en tarvitse niitä.
- B)** En jätä televisiotani, tietokonettani tai stereoitani valmiustilaan, vaan suljen ne kokonaan, kun en käytä niitä. Irrotan laturin seinästä, kun en sitä tarvitse.
- C)** Vaihdan energiaa säästäviin lamppuihin.
- D)** Vaihdan uusiutuvilla energialähteillä tuotettuun sähkөөn.
- E)** En kuluta turhaan – ennemmin korjautan ja huollan kuin ostan aina uutta.
- F)** Lajittelen jätteet ja kierrätän kaiken mahdollisen.
- G)** Käytän tuotteita, joihin on kulutettu mahdollisimman vähän pakkausmateriaalia.
- H)** Käytän julkisia kulkuvälineitä tai kävelen ja pyöräilen autoilun sijaan.
- I)** Syön lähiruokaa ja entistä vähemmän lihaa.
- J)** Käytän ruokaostoksilla kestokassia tai vanhaa muovipussia.
- K)** Suosin ympäristömerkittyjä tuotteita.
- L)** Teen oman lupauksen, mikä se on?

Tee Frank The Frog – sammakko

	<p>4 pieces of thick cardboard</p> 	
1. Puhalla ilmapallo täyteen ja sido se kiinni.	2. Leikkaa sammakon kädet ja jalat paksusta pahvista	3. Leikkaa talous- tai vessapaperirullasta sammakolle jalat.
		
4. Liimaa liisterillä sammakon pintaan paperisuljua. Anna kuivua. Tee uusia kerroksia.	5. Kun Frank on kuiva, leikkaa sille suuaukko ja maalaa se.	6. Frank on nälkäinen ja odottaa ihmisten lupauksia!

Voit kutistaa ilmastonmuutosta

1. Hei Suomen kansa, jo
herää huomiseen Ilmastomme
muuttuu edelleen
Kuin pieni muurahainen pesää rakentaa
Sä kannat kortes kekoon, on vain yksi Maa.

Säästä, sulje, paa kierrätykseen Ja
säästä vielä sentti poikineen
Pienin toimin kun kaikki rutistaa
niin voit kutistaa ilmastonmuutosta

2. Tiuhaan sulaa navoillamme jää
merenpinta nousee ja uhkaa elämää
Myrskyt, tulvat, kuka niitä haluaa
hei, aatelkaa vähän ja oikein toimikaa:

Säästä, sulje, paa kierrätykseen Ja
säästä vielä sentti poikineen
Pienin toimin kun kaikki rutistaa
niin voit kutistaa ilmastonmuutosta

3. Hei johtoporras, sut mukaan tarvitaan.
ootkos valmis vastuun kantamaan?
en mietintöjäs kaipaa
tee päätös nopeaan
Syö meidän leipää ja lauluamme jaa:

Turn down. Switch off. Recycle. And walk.
Four small changes: We act, we don't just talk.
Make your pledges and make the change:
You control the climate change

Säästä, sulje, paa kierrätykseen
Ja säästä vielä sentti poikineen
Pienin toimin kun kaikki rutistaa
niin voit kutistaa ilmastonmuutosta.
niin voit kutistaa ilmastonmuutosta

You Control The Climate Change!

1. I'm Frank The Frog, take part in ENO
Our task is a big one so listen, please don't go.
We have a global problem,
it is the climate change
But **we** have the power to make a change.

Turn down. Switch off. Recycle. And walk.
Four small changes: We act, we don't just talk.
Make your pledges so Earth remains
You control the climate change

2. The heat is melting the ice at the Poles
sea levels rising who will save our souls?
Floods and storms we don't need them more
climate change is knocking on the door.

Turn down. Switch off. Recycle. And walk.
Four small changes: We act, we don't just talk.
Make your pledges so Earth remains
You control the climate change

3. It's not just people who make this possible
governments and industries
they are responsible
We will together prevent this tragedy
So make us happy and put your pledge in me!

Turn down. Switch off. Recycle. And walk.
Four small changes: We act, we don't just talk.
Make your pledges and make the change:
You control the climate change

Turn down. Switch off. Recycle. And walk.
Four small changes: We act, we don't just talk.
Make a pledge and you make the change
You control the climate change
We control the climate change.

TEHTÄVÄ II: NÄYTELMÄ ILMASTONMUUTOKSESTA



TASO: Perusaste ja lukio

Lyhyesti: Oppilaat tekevät aiheeseen liittyvän näytelmän (5-10 min) ja esittävät sen kampanjaviikon aikana 10.- 14. helmikuuta 2014. Näytelmässä voidaan hyödyntää Frank The Frog –hahmoa ja hänen lauluaan tai oppilaat voivat tehdä aivan omannäköisensä esityksen.

ETENEMINEN:

- Jaa oppilaat ryhmiin tai toteuta työ vain pienellä ryhmällä.
- Ennen näytelmäntekoa oppilailla on oltava perustietämys ilmastonmuutoksesta.
- Näytelmä kannattaa suunnitella sellaiseksi, että sen voi esittää missä vaan.
- Käsikirjoituksessa voi käyttää Frank The Frog –hahmoa ja hänen lauluaan tai tehdä oman näytelmänsä.
- Aloittakaa harjoittelu

KUN NÄYTELMÄ ON VALMIS:

- Varautukaa esittämään se koululla ja omassa yhteisössänne
- Esittäkää näytelmä kampanjaviikolla ja ottakaa esitys videolle
- Laittakaa video verkkoon ja lähettäkää sen linkki osoitteeseen videos@enoprogramme.org

AJANKOHTA: toteutus kampanjaviikkoon mennessä (10.2. 2014)



TEHTÄVÄ III : ILMASTONMUUTOKSEN VAIKUTUS SUOMESSA



Kootkaa esitys ilmastonmuutoksen vaikutuksesta Suomessa. Esityksessä tulisi ilmetä seuraavat aiheet:

- 1) Kasvihuonekaasujen lähteet ja nielut maassasi
- 2) Ilmastonmuutoksen vaikutukset:
 - kasvillisuuteen
 - eläimiin
 - maanviljelyyn ja ruoantuotantoon
 - metsätalouteen ja metsiin
 - säähän (tulvat, myrskyt, mahdolliset elinolojen muutokset)

Tee lopullinen työ powerpointilla. Tiivistä työ 12 diaan.

TYÖN ALOITTAMINEN:

1. Jakakaa luokka pareihin tai ryhmiin
2. Jakakaa ryhmille aiheet: yksi etsii ilmastonmuutoksen vaikutuksia kasvillisuuteen, yksi maanviljelyyn jne.
3. Hakekaa tietoa Internetin lisäksi muualta (kirjasto, sanomalehdet, TV, radio, asiantuntijat).
4. Pyytäkää apua paikallisilta asiantuntijoilta esim. lähimmästä yliopistosta.
5. Kun tarvittava tieto on kerätty, käykää se ryhmän kanssa läpi. Tiivistäkää aiheesta olennaisin esitystä varten. Jokainen ryhmä saa tehdä enintään kaksi diaa aiheestaan.

KIELI: Suomi tai englanti

KUN TYÖ ON VALMIS:

Valitse koulultasi kaksi työtä. Lähetä ne liitteenä osoitteeseen media@enoprogramme.org, muista liittää mukaan koulusi nimi.

KIELI: Suomi tai englanti

AIKARAJA: Työ on lähetettävä 31. tammikuuta 2014 mennessä

TEHTÄVÄ IV : VIDEO: ILMASTO MUUTTUU, KUINKA HILLITÄ SITÄ?



SOVELTUVUUS: KAIKKI ASTEET

1. Tee ilmastonmuutokseen liittyvä haastattelu Valitse haastateltavaksi asiantuntija, kadunmies ja koululainen. Heidän täytyy antaa lupa siihen, että haastatteluvideon saa ladata verkkoon.
2. Kysy jokaiselta samat kysymykset:
 - A) nimi
 - B) ikä
 - C) kaupunki
 - D) maa
 - E) mitä mieltä olet ilmastonmuutoksesta?
 - F) kuinka sen vaikutusta voitaisiin hillitä? Mitä pitäisi tehdä?
3. Tee haastattelut ja kuvaa ne videokameralla tai kännykällä. Haastateltavasta riippuen haastattelut tehdään englanniksi tai suomeksi.
4. Kokoa materiaali ja leikkaa se 2-3 minuutin pituiseksi. Voit myös editoida sitä muutenkin.
5. Siirrä haastatteluvideo verkkoon, esim Youtube tai Vimeo –palveluun
6. Lähetä videon linkki sähköpostilla osoitteeseen videos@enoprogramme.org, 31.1. 2014 mennessä.